



Censo Nacional de Población y Vivienda 2001



Santa Cruz

El Censo realizado el 5 de septiembre de 2001 empadronó a 2,029,471 habitantes en el departamento de Santa Cruz. Para efectos del cálculo de la pobreza por Necesidades Básicas Insatisfechas (NBI) sólo se considera la población empadronada en viviendas particulares. Este método no es aplicable a viviendas colectivas, personas que residen habitualmente en el exterior, personas que el día del Censo fueron empadronadas en la calle (transeúntes) y aquellas que no proporcionaron información sobre alguna de las preguntas utilizadas en la metodología de medición. Por estos motivos, para el cálculo de la pobreza se considera a 1,958,463 habitantes, quienes residen en viviendas particulares.

Cuadro N° 1

SANTA CRUZ: POBLACIÓN TOTAL, POBLACIÓN EN VIVIENDAS COLECTIVAS, POBLACIÓN EN VIVIENDAS PARTICULARES Y POBLACIÓN POR SITUACIÓN DE POBREZA SEGÚN PROVINCIA, CENSO 2001

PROVINCIA	POBLACIÓN CENSO 2001						
	TOTAL	QUE RESIDE EN VIVIENDAS COLECTIVAS Y OTRAS ⁽¹⁾	QUE RESIDE EN VIVIENDAS PARTICULARES (ESTUDIADA)	NO POBRES		POBRES	
				Total	Porcentaje	Total	Porcentaje
SANTA CRUZ	2,029,471	71,008	1,958,463	1,213,352	62.0	745,111	38.0
Andrés Ibáñez	1,260,549	35,621	1,224,928	951,083	77.6	273,845	22.4
Ignacio Warnes	53,231	2,184	51,047	21,477	42.1	29,570	57.9
José Miguel de Velasco	56,702	2,055	54,647	12,150	22.2	42,497	77.8
Ichilo	70,444	3,654	66,790	20,787	31.1	46,003	68.9
Chiquitos	59,754	2,925	56,829	21,182	37.3	35,647	62.7
Sara	37,733	925	36,808	14,437	39.2	22,371	60.8
Cordillera	101,733	4,306	97,427	33,214	34.1	64,213	65.9
Vallegrande	27,429	637	26,792	9,711	36.2	17,081	63.8
Florida	27,447	664	26,783	10,171	38.0	16,612	62.0
Obispo Santistevan	142,786	9,337	133,449	73,148	54.8	60,301	45.2
Ñuflo de Chávez	93,997	3,946	90,051	15,522	17.2	74,529	82.8
Ángel Sandóval	13,073	838	12,235	2,839	23.2	9,396	76.8
Manuel María Caballero	20,010	892	19,118	4,724	24.7	14,394	75.3
Germán Busch	33,006	2,130	30,876	20,045	64.9	10,831	35.1
Guarayos	31,577	894	30,683	2,862	9.3	27,821	90.7

Fuente: INE - UDAPE

⁽¹⁾ Incluye a las personas que residen en viviendas colectivas (cuarteles, hospitales y otros), las que residen habitualmente en el exterior, personas que el día del Censo fueron empadronadas en la calle y aquellas que no proporcionaron información en alguna de las preguntas utilizadas en la metodología de medición.

Los datos del Censo 2001 muestran que 38.0% de la población del departamento es pobre, cifra que equivale a 745,111 habitantes, quienes carecen de servicios básicos, residen en viviendas que no reúnen las condiciones apropiadas, tienen bajos niveles de educación y/o tienen inadecuada atención de salud.

Con excepción de las provincias Andrés Ibáñez, Germán Busch y Obispo Santistevan, las demás presentan niveles de pobreza superiores a 50%. En la provincia Guarayos se observa el mayor índice de pobreza, 90.7%.

Entre 1992 y 2001, la población con NBI se redujo de 60.5% a 38.0%, que representa una disminución de 22.5 puntos porcentuales. La provincia Andrés Ibáñez registra

la mayor reducción de la pobreza con 25.0 puntos porcentuales, en tanto que la provincia Guarayos registra la menor reducción con 6.2 puntos porcentuales.

Cuadro N° 2
SANTA CRUZ: POBLACIÓN CON NECESIDADES BÁSICAS INSATISFECHAS SEGÚN PROVINCIA,
CENSOS DE 1992 Y 2001
(En porcentaje)

PROVINCIA	CENSO 1992	CENSO 2001	DIFERENCIA EN PUNTOS PORCENTUALES 1992 - 2001
SANTA CRUZ	60.5	38.0	(22.5)
Andrés Ibáñez	47.3	22.4	(25.0)
Ignacio Warnes	75.2	57.9	(17.3)
José Miguel de Velasco	88.1	77.8	(10.3)
Ichilo	87.8	68.9	(19.0)
Chiquitos	71.7	62.7	(9.0)
Sara	72.4	60.8	(11.6)
Cordillera	75.9	65.9	(10.0)
Vallegrande	81.8	63.8	(18.1)
Florida	81.5	62.0	(19.4)
Obispo Santistevan	67.0	45.2	(21.8)
Ñuflo de Chávez	95.4	82.8	(12.6)
Ángel Sandóval	88.6	76.8	(11.8)
Manuel María Caballero	86.0	75.3	(10.7)
Germán Busch	59.6	35.1	(24.5)
Guarayos	96.9	90.7	(6.2)

Fuente: INE - UDAPE

La población del departamento en el Umbral de Pobreza representa 38.7%, en tanto que 31.1% se halla en situación de Pobreza Moderada, 23.3% presenta Necesidades Básicas Satisfechas, 7.0% en Indigencia, y prácticamente, no existe población en condiciones de Marginalidad.

La población en la provincia Andrés Ibáñez presenta los menores niveles de pobreza, 45.8% se encuentra en el Umbral de Pobreza y 31.8% con satisfacción de sus necesidades básicas, mientras que en la provincia Guarayos 32.9 % de la población está en Indigencia.

Cuadro N° 3
SANTA CRUZ: POBLACIÓN POR CONDICIÓN DE POBREZA SEGÚN PROVINCIA, CENSO 2001
(En porcentaje)

PROVINCIA	TOTAL	NO POBRES		POBRES		
		Necesidades Básicas Satisfechas	Umbral de Pobreza	Pobreza Moderada	Indigencia	Marginalidad
SANTA CRUZ	100.0	23.3	38.7	31.1	7.0	0.0
Andrés Ibáñez	100.0	31.8	45.8	20.7	1.7	0.0
Ignacio Warnes	100.0	9.4	32.7	50.0	7.9	0.0

Continúa...

Cuadro N° 3 (Continuación...)

SANTA CRUZ: POBLACIÓN POR CONDICIÓN DE POBREZA SEGÚN PROVINCIA, CENSO 2001
(En porcentaje)

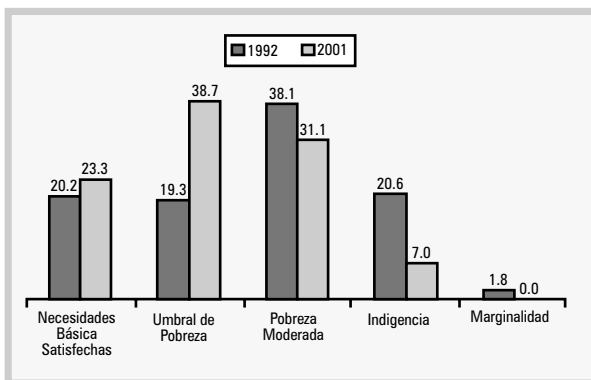
PROVINCIA	TOTAL	NO POBRES		POBRES		
		Necesidades Básicas Satisfechas	Umbral de Pobreza	Pobreza Moderada	Indigencia	Marginalidad
José Miguel de Velasco	100.0	4.7	17.5	52.9	24.9	0.0
Ichilo	100.0	5.0	26.1	53.9	15.0	0.0
Chiquitos	100.0	5.6	31.7	57.4	5.3	0.0
Sara	100.0	11.5	27.8	43.3	17.4	0.0
Cordillera	100.0	9.5	24.6	45.3	20.5	0.1
Vallegrande	100.0	14.3	21.9	46.6	17.1	0.0
Florida	100.0	9.0	29.0	47.0	15.0	0.0
Obispo Santistevan	100.0	16.8	38.0	39.3	5.9	0.0
Núfio de Chávez	100.0	2.0	15.3	56.4	26.2	0.1
Ángel Sandóval	100.0	4.4	18.8	57.1	19.7	0.0
Manuel María Caballero	100.0	3.8	20.9	49.5	25.7	0.1
Germán Busch	100.0	20.8	44.2	30.8	3.6	0.7
Guarayos	100.0	1.1	8.2	57.8	32.9	0.0

Fuente: INE - UDAPE

Los cambios en las condiciones de pobreza del departamento entre 1992 y 2001, muestran que prácticamente ya no existen pobres marginales y los indigentes redujeron su participación en 13.6 puntos porcentuales, en tanto que la población en el Umbral de Pobreza se incrementó en 19.4 puntos porcentuales.

Gráfico N° 1

SANTA CRUZ: POBLACIÓN POR CONDICIÓN DE POBREZA, CENSOS DE 1992 Y 2001
(En porcentaje)



Fuente: INE - UDAPE

En el departamento de Santa Cruz, 77.0% de la población tiene insuficientes espacios en la vivienda, 55.8% presenta deficiencias en los servicios de agua y saneamiento y 43.6% no posee adecuados niveles educativos.

En cuanto a materiales de la vivienda, en la provincia Guarayos 77.3% de la población habita en viviendas cuyos materiales de paredes, techos y pisos son inadecuados. Más de 88% de la población de las provincias Ñuflo de Chávez, José Miguel de Velasco y Guarayos tiene espacios insuficientes en la vivienda.

En las provincias José Miguel de Velasco y Guarayos más de 88% de la población presenta inadecuados servicios de agua y saneamiento. Con excepción de Andrés Ibáñez, Obispo Santistevan, Germán Busch e Ignacio Warnes, más de 60% de la población del resto de las provincias utiliza insumos diferentes a gas y electricidad.

A excepción de las provincias Andrés Ibáñez, Obispo Santistevan y Germán Busch, más de 50% de la población del resto de las provincias presenta bajos niveles educativos, es analfabeta y/o presenta alto porcentaje de inasistencia escolar.

La población del departamento muestra índices de inadecuación en salud menores a 26%, situación que refleja la presencia de mayor cobertura de atención.

Cuadro N° 4

SANTA CRUZ: POBLACIÓN CON INADECUACIÓN EN LOS COMPONENTES DEL ÍNDICE DE NECESIDADES BÁSICAS INSATISFECHAS SEGÚN PROVINCIA, CENSO 2001
(En porcentaje)

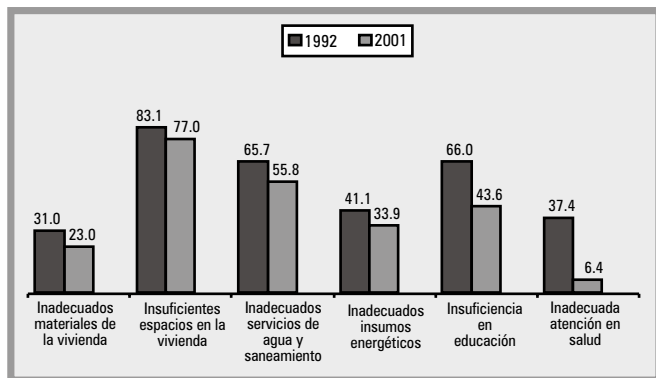
PROVINCIA	VIVIENDA		SERVICIOS E INSUMOS ENERGÉTICOS		INSUFICIENCIA	INADECUADA
	Inadecuados materiales de la vivienda	Insuficientes espacios en la vivienda	Inadecuados servicios de agua y saneamiento	Inadecuados insumos energéticos	EN EDUCACIÓN	ATENCIÓN EN SALUD
SANTA CRUZ	23.0	77.0	55.8	33.9	43.6	6.4
Andrés Ibáñez	8.6	73.6	47.1	14.5	35.9	6.9
Ignacio Warnes	34.8	85.9	57.3	50.3	56.3	0.0
José Miguel de Velasco	64.5	89.1	88.6	83.2	60.8	17.8
Ichilo	48.1	86.2	75.2	66.3	56.3	0.9
Chiquitos	26.2	80.1	57.9	73.9	56.3	3.8
Sara	49.3	81.9	69.3	61.8	62.9	1.4
Cordillera	50.5	77.5	62.1	72.9	64.6	7.0
Vallegrande	58.4	66.2	64.1	76.0	51.0	0.0
Florida	42.7	71.9	64.8	65.4	56.8	5.8
Obispo Santistevan	28.3	83.5	64.5	39.4	46.4	0.3
Ñuflo de Chávez	69.5	88.9	80.6	87.2	63.8	8.9
Ángel Sandóval	69.0	82.5	82.6	73.7	52.7	25.1
Manuel María Caballero	63.4	76.5	73.5	73.3	64.6	7.5
Germán Busch	20.4	78.5	74.5	46.6	35.6	3.9
Guarayos	77.3	89.0	92.3	91.0	61.2	16.8

Fuente: INE - UDAPE

Los avances más importantes en las condiciones de vida en el departamento de Santa Cruz entre 1992 y 2001, se atribuyen a atención de salud y educación. La atención adecuada en salud aumentó en 31.0 puntos porcentuales y la inadecuación en educación se redujo en 22.4 puntos porcentuales.

Gráfico N° 2

SANTA CRUZ: POBLACIÓN CON INADECUACIÓN EN LOS COMPONENTES DE NECESIDADES BÁSICAS INSATISFECHAS, CENSOS DE 1992 Y 2001
(En porcentaje)



Fuente: INE - UDAPE

En el área urbana del departamento, 24.9% de la población es pobre, mientras que en el área rural, este porcentaje alcanza a 81.0%. Los índices de pobreza más altos en el área rural se observan en las provincias José Miguel de Velasco con 96.0% y Guarayos con 94.0%.

Cuadro N° 5

SANTA CRUZ: POBLACIÓN CON NECESIDADES BÁSICAS INSATISFECHAS POR ÁREA SEGÚN PROVINCIA, CENSO 2001

PROVINCIA	TOTAL		ÁREA URBANA		ÁREA RURAL	
	Población Pobre	Porcentaje	Población Pobre	Porcentaje	Población Pobre	Porcentaje
SANTA CRUZ	745,111	38.0	372,848	24.9	372,263	81.0
Andrés Báñez	273,845	22.4	218,203	19.1	55,642	69.5
Ignacio Warnes	29,570	57.9	7,441	34.9	22,129	74.4
José Miguel de Velasco	42,497	77.8	13,879	55.9	28,618	96.0
Ichilo	46,003	68.9	15,947	51.9	30,056	83.3
Chiquitos	35,647	62.7	11,934	48.1	23,713	74.1
Sara	22,371	60.8	7,798	38.7	14,573	87.6
Cordillera	64,213	65.9	9,836	30.2	54,377	83.9
Vallegrande	17,081	63.8	1,205	16.2	15,876	82.0
Florida	16,612	62.0	3,870	42.3	12,742	72.3
Obispo Santistevan	60,301	45.2	37,195	35.3	23,106	81.9

Continúa...

Cuadro N° 5 (Continuación...)

SANTA CRUZ: POBLACIÓN CON NECESIDADES BÁSICAS INSATISFECHAS POR ÁREA SEGÚN PROVINCIA, CENSO 2001

PROVINCIA	TOTAL		ÁREA URBANA		ÁREA RURAL	
	Población Pobre	Porcentaje	Población Pobre	Porcentaje	Población Pobre	Porcentaje
Ñuflo de Chávez	74,529	82.8	19,263	73.5	55,266	86.6
Ángel Sandóval	9,396	76.8	2,463	51.6	6,933	93.0
Manuel María Caballero	14,394	75.3	3,545	56.9	10,849	84.2
Germán Busch	10,831	35.1	6,963	27.8	3,868	66.7
Guarayos	27,821	90.7	13,306	87.3	14,515	94.0

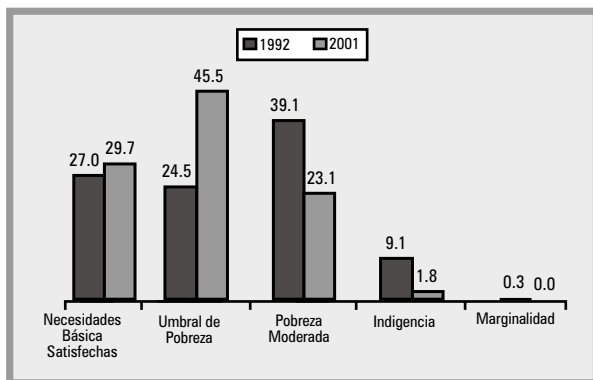
Fuente: INE - UDAPE

En los conglomerados urbanos de Santa Cruz, la población en el Umbral de Pobreza se incrementó en 21.0 puntos porcentuales en el último periodo intercensal 1992-2001. En cambio, se redujo la población en Pobreza Moderada en 16.0 puntos porcentuales.

Gráfico N° 3

SANTA CRUZ: POBLACIÓN URBANA POR CONDICIÓN DE POBREZA, CENSOS DE 1992 Y 2001

(En porcentaje)

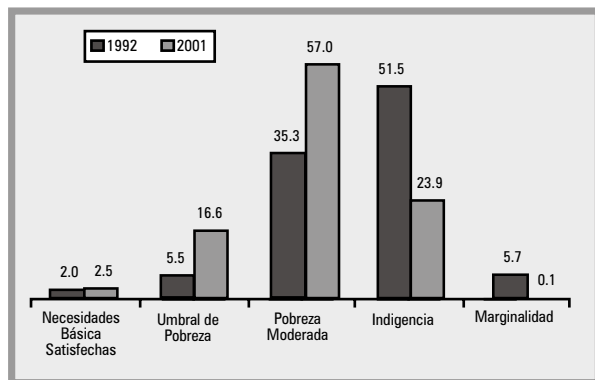


Fuente: INE - UDAPE

En el área rural del departamento, la población en situación de Indigencia disminuyó en 27.6 puntos porcentuales y la población en Pobreza Moderada se incrementó en 21.7 puntos porcentuales.

Gráfico N° 4

SANTA CRUZ: POBLACIÓN RURAL POR CONDICIÓN DE POBREZA, CENSOS DE 1992 Y 2001
(En porcentaje)

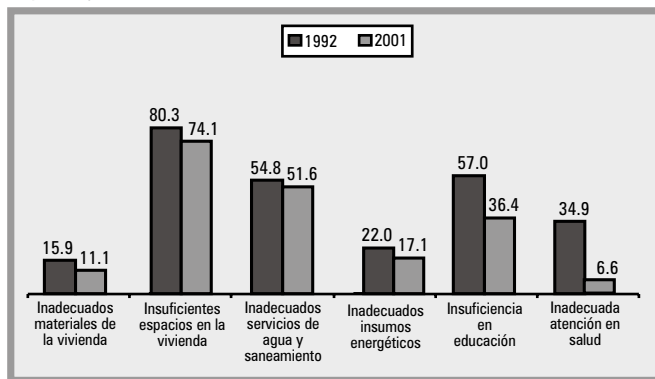


Fuente: INE - UDAPE

En el área urbana, los avances se presentan principalmente en salud y educación. La inadecuación en salud disminuyó en 28.3 puntos porcentuales, en tanto que la población con bajos niveles educativos, sea por analfabetismo, inasistencia escolar y/o niveles de instrucción por debajo de los mínimos exigidos, se redujo en 20.6 puntos porcentuales.

Gráfico N° 5

SANTA CRUZ: POBLACIÓN URBANA CON INADECUACIÓN EN LOS COMPONENTES DE NECESIDADES BÁSICAS INSATISFECHAS, CENSOS DE 1992 Y 2001
(En porcentaje)

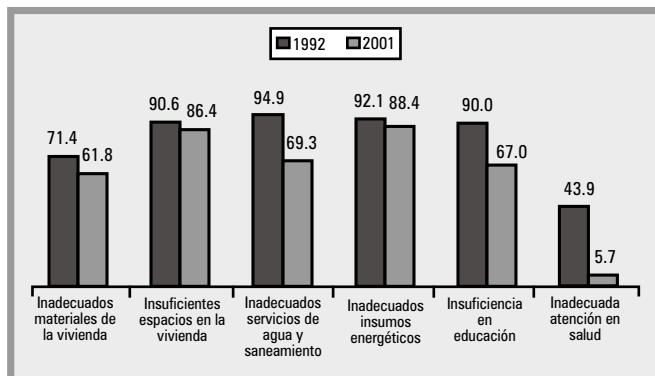


Fuente: INE - UDAPE

En el área rural, los mayores avances se presentan en salud y servicios de agua y saneamiento. La inadecuación en servicios de salud se redujo en 38.2 puntos porcentuales y las carencias en servicios de agua y saneamiento bajaron en 25.6 puntos, durante el periodo 1992-2001.

Gráfico N° 6

SANTA CRUZ: POBLACIÓN RURAL CON INADECUACIÓN EN LOS COMPONENTES DE NECESIDADES BÁSICAS INSATISFECHAS, CENSOS DE 1992 Y 2001
(En porcentaje)



Fuente: INE - UDAPE